

35 l/sec di aria compressa, accendi la sicurezza

Il modello A15 è un aspiratore industriale estremamente efficiente che richiede consumi minimi di aria compressa per potere funzionare. Dotato di sistema Venturi, può aspirare sia solidi che liquidi, è l'aspiratore necessario per operare in luoghi dove non si possa utilizzare energia elettrica o dove questa non sia presente. L'A15 è anche disponibile in acciaio inox e/o in versione ATEX antideflagrante (per zone Gas1 e 2 e zona Polvere 21 e 22).


- Piccolo
- Leggero
- Silenzioso
- Consumi minimi
- Versione ATEX antideflagrante
- Versione con filtro assoluto HEPA per polveri fini o tossiche
- Versione in acciaio inox

Aspiratore industriale ad aria compressa leggero e performante.




La foto mostrata potrebbe non corrispondere esattamente al modello offerto

• Allestimento di serie

Accessori inclusi		Ref. no.	Min. richiesto	A15	A15 AU	A15 AU XX
	Sacchetto					
	DUST SAFE BAG SYSTEM D.3-460 ANTISTATIC	Z8 40874	1			

• Allestimento di serie

Accessori inclusi		Ref. no.	Min. richiesto	A15 X	A15 XX
	Sacchetto				
	DUST SAFE BAG SYSTEM D.3-460 ANTISTATIC	Z8 40874	1		

Modello	A15	A15 AU	A15 AU XX
Ref. no.	4061300001	4061300004	4061300006

Caratteristiche del prodotto

Camera filtro in acciaio inox			•
Contenitore polvere in acciaio inox			•
Scuotifiltro manuale	•	•	•
Filtro assoluto in aspirazione		•	•
Doppio sistema venturi			
Completamente in acciaio inox			

35 l/sec di aria compressa, accendi la sicurezza

Modello	A15 X	A15 XX
Ref. no.	4061300011	4061300013

Caratteristiche del prodotto

Camera filtro in acciaio inox		•
Contenitore polvere in acciaio inox	•	•
Scuotifiltro manuale	•	•
Filtro assoluto in aspirazione		
Doppio sistema venturi		
Completamente in acciaio inox		






Dati tecnici	A15	A15 AU	A15 AU XX
Depressione massima (KPA A 6 BAR DI PRESSIONE)	35,8	35,8	35,8
Tubo di aspirazione per lunghezza (MM)	6000	6000	6000
Consumo di aria (NI/MIN, ALLA PRESSIONE DI 6 BAR)	1580	1580	1580
Portata d'aria con tubo (L/SEC A 6 BAR DI PRESSIONE)	35	35	35
Livello di rumorosità a distanza di 1,5 m (DB(A)ISO 3744)	72	72	72
Capacità contenitore rifiuti (L)	25	25	25
Capacità sacchetto polvere (L)	18	18	18
Tipo di filtro principale	L CLASS	L CLASS	L CLASS
Superficie filtrante (CM ²)	7000	7000	7000
Filtro assoluto in aspirazione h14 (CM ²)	-	11000	11000
Diametro tubo aspirazione (MM)	13	13	13
Entrata (MM)	50	50	50
Pressione richiesta (BAR)	4/6	4/6	4/6
Lunghezza x larghezza x altezza (CM)	51X51X101	51X51X101	51X51X101
Peso (KG)	24	24	
Vuotometro	NO	NO	NO

Dati tecnici	A15 X	A15 XX
Depressione massima (KPA A 6 BAR DI PRESSIONE)	35,8	35,8
Tubo di aspirazione per lunghezza (MM)	6000	6000
Consumo di aria (NI/MIN, ALLA PRESSIONE DI 6 BAR)	1580	1580
Portata d'aria con tubo (L/SEC A 6 BAR DI PRESSIONE)	35	35
Livello di rumorosità a distanza di 1,5 m (DB(A)ISO 3744)	72	72
Capacità contenitore rifiuti (L)	25	25
Capacità sacchetto polvere (L)	18	18
Tipo di filtro principale	L CLASS	L CLASS
Superficie filtrante (CM ²)	7000	7000

35 l/sec di aria compressa, accendi la sicurezza

Dati tecnici	A15 X	A15 XX
Filtro assoluto in aspirazione h14 (CM²)	-	-
Diametro tubo aspirazione (MM)	13	13
Entrata (MM)	50	50
Pressione richiesta (BAR)	4/6	4/6
Lunghezza x larghezza x altezza (CM)	51X51X101	51X51X101
Peso (KG)		
Vuotometro	NO	NO

● Allestimento di serie, ○ Accessori supplementari, □ Accessori opzionali

Accessori	Ref. no.	Min. richiesto	A15	A15 AU	A15 AU XX
 Vac Nozzle Dry	SPAZZOLA D40 MM400 900 COMPLETA	Z7 22044	1	○	○
	VENTOSA MOBILE D40 MM400 FE COMPLETA	Z7 22030	1	○	○
	Spazzola per fessure				
 Spazzola per fessure	LANCIA PIATTA D40 FE	Z7 21027	1	○	○
	LANCIA PIATTA D40 MM500 PVC	Z7 24014	1	○	○
	VENTOSA mm120 GOMMA ANTISTATIC COMPONENT	Z7 21080	1	○	○
 Bocchetta conica	CONIC TUBE D40 ANTISTATIC COMPONENT ATEX	40000214	1	○	○
	TERMINALE CONICO D40/50/20 COMPLETO	Z7 22142	1	○	○
	TRONCO CONICO D40 GOMMA	Z7 21011	1	○	○
	TRONCO CONICO D40 SILICONE	Z7 21086	1	○	○
	TRONCO CONICO D50 ANTISTATICO COMPONENTE	40000221	1	○	○
	Kit accessori				
 Kit accessori	KIT ACC.ATEX D40 MACCH+PAVIMEN	Z7 24185	1	○	○
	KIT ACC.ATEX D40 MACCHINARI	Z7 24187	1	○	○
	KIT ACC.ATEX D40 PAVIMENTO	Z7 24186	1	○	○
	KIT ACC.ATEX D50 MACCH+PAVIMEN	Z7 24182	1	○	○
	KIT BRACCIO ASPIRANTE 3156 FE COMPLETO	Z5 60256	1	○	○
	Vacuum Hose and Connection				
 Vacuum Hose and Connection	BIFORCAZIONE D50/40/40 FE	Z7 22060	1	○	○
	BIFORCAZIONE D50/40/40 INOX	Z7 22261	1	○	○
	BIFORCAZIONE REG.D50/40/40 FE COMPLETA	Z7 22057	1	○	○
	RACCORDO CURVO D40 FE	Z7 21013	1	○	○
	RACCORDO CURVO D40 INOX	Z7 21033	1	○	○
	RACCORDO CURVO D50 INOX	Z7 21034	1	○	○
	RACCORDO GIUNZIONE D40 FE	Z7 21004	1	○	○






35 l/sec di aria compressa, accendi la sicurezza

Accessori		Ref. no.	Min. richiesto	A15	A15 AU	A15 AU XX
	RACCORDO GIUNZIONE D40 INOX	Z7 22240	1	o	o	o
	RACCORDO TUBO D40 FE	Z7 21005	1	o	o	o
	RACCORDO TUBO D40 INOX	Z7 22229	1	o	o	o
	RACCORDO TUBO D50 INOX	Z7 22230	1	o	o	o
	RIDUZIONE D40/32 INOX	Z7 22347	1	o	o	o
	RIDUZIONE D50/40 FE	Z7 22000	1	o	o	o
	RIDUZIONE D50/40 INOX	Z7 22223	1	o	o	o
	Tubo					
	MANICOTTO D38 CONDUTTIVO COMPONENTE ATEX	Z7 20324	1	o	o	o
	MANICOTTO D40 GOMMA	Z7 20001	1	o	o	o
	MANICOTTO D40 GOMMA ANTIST. COMPONENTE A	40000212	1	o	o	o
	MANICOTTO D50 CONDUTTIVO COMPONENTE ATEX	Z7 20325	2	o	o	o
	TUBO D40 AIR MT.3 + MANICOTTI COMPLETO D	Z7 22049	1	o	o	o
	TUBO D40 POLIURETANO MT3+MANIC COMPLETO	Z7 22297	1	o	o	o
	TUBO SILICONE D.40 AL METRO	Z7 24189	1	o	o	o
	Spazzola rotonda					
	PENN.RIC.NYLON D.80	Z8 23005	1	o	o	o
	PENNELLO D40/80 SETOLE COMPLETO	Z7 22045	1	o	o	o
	PENNELLO D40/100 ACCIAIO COMPLETO	Z7 22046	1	o	o	o
	Tubo flessibile (IVT)					
	ACCESSORIO CONICO ANTIST.NBR 240MMD32MM	81932600	1	o	o	o
	ACCESSORIO CONICO NBR 240MM D32MM	81141101	1	o	o	o
	ACCESSORIO CONICO SILICONE 240MM D32MM	81141103	1	o	o	o
	Sacchetto					
	DUST SAFE BAG SYSTEM D.3-460 ANTISTATIC	Z8 40874	1	o	o	o
	SERIE 5 SACCHI CARTA PER GS81	81585000	1	o	o	o
	Tubi prolunga					
	IMPUGNATURA D40 ALLUMINIO COMPLETA	Z7 22026	1	o	o	o
	IMPUGNATURA D40 INOX COMPLETA	40000215	1	o	o	o
	IMPUGNATURA D50 INOX COMPLETA	40000222	1	o	o	o
	Optionals					
	KIT BOCCH.X SACCO CARTA D.50 COMPLETO CO	Z5 60349	1	o	o	o
	KIT CONT. SACCO CARTA M.118 FE	Z5 60327	1	o	o	o
	Filtri					
	FILTRO D360 ST.ANTISTATICO 'C' COMPONENT	Z8 17508	0	o	o	o
	FILTRO D360 STELLARE PTFE'C'	Z8 17501	1	o	o	o
	FILTRO ST D360 CAT.C 12TASCHE	Z8 17244 1	0	o	o	o

35 l/sec di aria compressa, accendi la sicurezza

Accessori	Ref. no.	Min. richiesto	A15	A15 AU	A15 AU XX
FILTRO ST.D360 NOMEMX	Z8 17146	1	○	○	○
FILTRO STELLARE D360 CAT.C	Z8 17244	1	○	○	○

● Allestimento di serie, ○ Accessori supplementari, □ Accessori opzionali

Accessori	Ref. no.	Min. richiesto	A15 X	A15 XX
 Vac Nozzle Dry				
SPAZZOLA D40 MM400 900 COMPLETA	Z7 22044	1	○	○
VENTOSA MOBILE D40 MM400 FE COMPLETA	Z7 22030	1	○	○
 Spazzola per fessure				
LANCIA PIATTA D40 FE	Z7 21027	1	○	○
LANCIA PIATTA D40 MM500 PVC	Z7 24014	1	○	○
VENTOSA mm120 GOMMA ANTISTATIC COMPONENT	Z7 21080	1	○	○
 Bocchetta conica				
CONIC TUBE D40 ANTISTATIC COMPONENT ATEX	40000214	1	○	○
TERMINALE CONICO D40/50/20 COMPLETO	Z7 22142	1	○	○
TRONCO CONICO D40 GOMMA	Z7 21011	1	○	○
TRONCO CONICO D40 SILICONE	Z7 21086	1	○	○
TRONCO CONICO D50 ANTISTATICO COMPONENTE	40000221	1	○	○
 Kit accessori				
KIT ACC.ATEX D40 MACCH+PAVIMEN	Z7 24185	1	○	○
KIT ACC.ATEX D40 MACCHINARI	Z7 24187	1	○	○
KIT ACC.ATEX D40 PAVIMENTO	Z7 24186	1	○	○
KIT ACC.ATEX D50 MACCH+PAVIMEN	Z7 24182	1	○	○
KIT BRACCIO ASPIRANTE 3156 FE COMPLETO	Z5 60256	1	○	○
 Vacuum Hose and Connection				
BIFORCAZIONE D50/40/40 FE	Z7 22060	1	○	○
BIFORCAZIONE D50/40/40 INOX	Z7 22261	1	○	○
BIFORCAZIONE REG.D50/40/40 FE COMPLETA	Z7 22057	1	○	○
RACCORDO CURVO D40 FE	Z7 21013	1	○	○
RACCORDO CURVO D40 INOX	Z7 21033	1	○	○
RACCORDO CURVO D50 INOX	Z7 21034	1	○	○
RACCORDO GIUNZIONE D40 FE	Z7 21004	1	○	○
RACCORDO GIUNZIONE D40 INOX	Z7 22240	1	○	○
RACCORDO TUBO D40 FE	Z7 21005	1	○	○
RACCORDO TUBO D40 INOX	Z7 22229	1	○	○
RACCORDO TUBO D50 INOX	Z7 22230	1	○	○
RIDUZIONE D40/32 INOX	Z7 22347	1	○	○

35 l/sec di aria compressa, accendi la sicurezza

Accessori		Ref. no.	Min. richiesto	A15 X	A15 XX
	RIDUZIONE D50/40 FE	Z7 22000	1	○	○
	RIDUZIONE D50/40 INOX	Z7 22223	1	○	○
	Tubo				
	MANICOTTO D38 CONDUTTIVO COMPONENTE ATEX	Z7 20324	1	○	○
	MANICOTTO D40 GOMMA	Z7 20001	1	○	○
	MANICOTTO D40 GOMMA ANTIST. COMPONENTE A	40000212	1	○	○
	MANICOTTO D50 CONDUTTIVO COMPONENTE ATEX	Z7 20325	2	○	○
	TUBO D40 AIR MT.3 + MANICOTTI COMPLETO D	Z7 22049	1	○	○
	TUBO D40 POLIURETANO MT3+MANIC COMPLETO	Z7 22297	1	○	○
	TUBO SILICONE D.40 AL METRO	Z7 24189	1	○	○
	Spazzola rotonda				
	PENN.RIC.NYLON D.80	Z8 23005	1	○	○
	PENNELLO D40/80 SETOLE COMPLETO	Z7 22045	1	○	○
	PENNELLO D40/100 ACCIAIO COMPLETO	Z7 22046	1	○	○
	Tubo flessibile (IVT)				
	ACCESSORIO CONICO ANTIST.NBR 240MMD32MM	81932600	1	○	○
	ACCESSORIO CONICO NBR 240MM D32MM	81141101	1	○	○
	ACCESSORIO CONICO SILICONE 240MM D32MM	81141103	1	○	○
	Sacchetto				
	DUST SAFE BAG SYSTEM D.3-460 ANTISTATIC	Z8 40874	1	○	○
	SERIE 5 SACCHI CARTA PER GS81	81585000	1	○	○
	Tubi prolunga				
	IMPUGNATURA D40 ALLUMINIO COMPLETA	Z7 22026	1	○	○
	IMPUGNATURA D40 INOX COMPLETA	40000215	1	○	○
	IMPUGNATURA D50 INOX COMPLETA	40000222	1	○	○
	Optionals				
	KIT BOCCH.X SACCO CARTA D.50 COMPLETO CO	Z5 60349	1	○	○
	KIT CONT. SACCO CARTA M.118 FE	Z5 60327	1	○	○
	Filtri				
	FILTRO D360 ST.ANTISTATICO 'C' COMPONENT	Z8 17508	0	○	○
	FILTRO D360 STELLARE PTFE'C'	Z8 17501	1	○	○
	FILTRO ST D360 CAT.C 12TASCHE	Z8 17244 1	0	○	○
	FILTRO ST.D360 NOMEK	Z8 17146	1	○	○
	FILTRO STELLARE D360 CAT.C	Z8 17244	1	○	○