

Potenza da primo della classe

Progettato per utilizzi gravosi e continuativi, non necessita di manutenzione e assicura un'elevata autonomia filtrante grazie allo scuotifiltro elettrico nel 3997 ed elettro-pneumatico nel modello 3997 WC. Nonostante la sua mole è facile da movimentare e da utilizzare: il vuotometro differenziale spegne la macchina quando il filtro è intasato e l'estrazione del contenitore avviene mediante il sistema di sgancio veloce. Il pannello comandi contiene i pulsanti di marcia-arresto, il conta-ore, il vuotometro ed è costruito in scatola stagna con avviamento stella-triangolo. L'aspiratore è infine dotato di ganci di sollevamento, staffe per carrello elevatore e vano porta accessori. E' certamente il primo della classe.

- Potenza aspirante
- Elevata autonomia filtrante
- Non necessita di manutenzione
- Facile da utilizzare
- Robusto, resistente agli urti
- Versioni con filtro assoluto, filtri di categoria "L", "M", "H", filtro in PTFE, filtro epitropico
- Versione in acciaio inox



La foto mostrata potrebbe non corrispondere esattamente al modello offerto

Il più potente della gamma "mobile" Nilfisk-CFM, 30 cavalli di potenza e fino a 36.000 litri al minuto di portata d'aria.

• Allestimento di serie

Modello	3997	3997W	3997W C
Ref. no.	403100004	403100016	403100021

Caratteristiche del prodotto



Scuotifiltro elettrico	•	•	•
Avviamento stella triangolo	•	•	•
Invertitore	•	•	•
Valvola limitatrice	•	•	•
Filtro in classe I	•	•	
Filtro in classe m			
Kit cartucce			•
Vacuometro (controllo filtro)	•	•	•

Dati tecnici	3997	3997W	3997W C
Voltaggio (V)	400	400	400
Frequenza (HZ)	50	50	50
Grado di protezione a polvere e acqua	55	55	55
Classe di isolamento	F	F	F
Potenza motore (KW)	20	20	20
Portata d'aria senza tubo (M3/H – L/M)	1.116 - 18.600	2.160 - 36.000	2.160 - 36.000
Depressione massima (KPA)	61	43	43




Potenza da primo della classe

Dati tecnici	3997	3997W	3997W C
Livello di rumorosità a distanza di 1,5 m (DB(A)ISO 3744)	79	78	78
Capacità contenitore rifiuti (L)	175	175	175
Superficie filtrante (CM²)	66.000	66.000	98.000
Entrata (MM)	100	120	100
Lunghezza x larghezza x altezza (CM)	200x90x215	200x90x215	200x90x215
Peso (KG)	650	650	697




● Allestimento di serie, ○ Accessori supplementari, □ Accessori opzionali

Accessori	Ref. no.	Min. richiesto	3997	3997W	3997W C
 Tubo					
MANICOTTO D50 GOMMA	Z7 20002	1	○		
MANICOTTO D50 GOMMA ANTIST. COMP.	40000219	1	○		
MANICOTTO D50 PVC	Z7 23023	1	○		
MANICOTTO D70 GOMMA	Z7 20003	1	○		
MANICOTTO D70 GOMMA ANTIST. COMPONENTE A	Z7 20310	1	○		
TUBO D50 AIR A METRI	Z7 24025	1	○		
TUBO D50 AIR MT3 + MANICOTTI COMPLETO DI	Z7 22062	1	○		
TUBO D50 ATOSSICO ANTISTATICO A METRI	Z7 24029	1	○		
TUBO D50 FLESSIBILE ACCIAIO A METRI	Z7 24032	1	○		
TUBO D50 FLEX MT.3+MANICOTTI COMPLETO DI	Z7 22151	1	○		
TUBO D50 POLIURETANO MT3+MANIC COMPLETO	Z7 22298	1	○		
TUBO D70 AIR MT3 + MANICOTTI COMPLETO DI	Z7 22063	1	○		
TUBO D70 ATOSSICO ANTISTATICO A METRI	Z7 24030	1	○		
TUBO D70 FLESSIBILE ACCIAIO A METRI	Z7 24033	1	○		
TUBO D70 POLIURETANO MT3+MANIC COMPLETO	Z7 22299	1	○		
TUBO D100 AIR A METRI	Z7 24027	1	○		
TUBO D100 FLESSIBILE ACCIAIO A METRI	Z7 24034	1	○		
TUBO GOM.ANTIST.ANTIO. D50 3MT	Z7 24003	1	○		
TUBO GOM.ANTIST.ANTIO. D50 5MT	Z7 24179	1	○		
TUBO GOM.ANTIST.ANTIO. D70 3MT	Z7 24001	1	○		
TUBO GOM.ANTIST.ANTIO. D70 5MT	Z7 24180	1	○		
TUBO POLIURETANO D100	Z7 24113	1	○		
 Altro					
CICLONE ESTRAIBILE D560 FE COMPLETO FORO	Z5 60110	1	○		
CICLONE ESTRAIBILE D560 INOX COMPLETO	Z5 60111	1	○		
FASCIA SVUOT.CONTENITORE L175 COMPLETA	Z5 36075	1	○		
GRIGLIA DEPRESSORE D560 FE COMPLETO	Z5 60039	1	○		





Potenza da primo della classe

Accessori	Ref. no.	Min. richiesto	3997	3997W	3997W C
GRIGLIA DEPRESSORE D560 INOX COMPLETO	Z5 60043	1	o		
GRIGLIA E VALVOLA D560 FE COMPLETO	Z5 60035	1	o		
SCARICO BASCULANTE D560 FE COMPLETO CHI	Z5 60274	1	o		
STAFFA X FASCIA SVUOTAM. L175 COMPLETA	Z5 36076	1	o		
Assemblaggio					
 KIT CARTUCCE D560 FE MOD.3707-3907 COMPL	Z5 60078	1	o		
KIT CONTROLLO DI LIVELLO 3707 COMPLETO	Z5 60156	1	o		
KIT SCUOTIFILTRO ELET.D560 MOD.3707-3907	Z5 60081	1	o		
Vacuum Hose and Connection					
 FASC.STRINGIT.40-60	Z8 40040	1	o		
RACCORDO CURVO D50 FE	Z7 21012	1	o		
RACCORDO CURVO D50/70 FE	Z7 22153	1	o		
RACCORDO CURVO D70 FE	Z7 21032	1	o		
RACCORDO GIUNZIONE D50 FE	Z7 21002	1	o		
RACCORDO GIUNZIONE D70 FE	Z7 21000	1	o		
RACCORDO GIUNZIONE D100 FE	Z7 21041	1	o		
RACCORDO RAPIDO D50 FE COMPLETO	Z7 22187	1	o		
RACCORDO TUBO D100 FE	Z7 21040	1	o		
RIDUZIONE D100/50 FE	Z7 22126	1	o		
RIDUZIONE D100/70 FE	Z7 22125	1	o		
RIDUZIONE REG. D100/50 COMPLETA	Z7 22165	1	o		
RIDUZIONE REG. D100/70 COMPLETA	Z7 22163	1	o		
Bocchetta conica					
 TERMINALE CONICO D50/20 COMPLETO	Z7 22141	1	o		
TRONCO CONICO D50 GOMMA	Z7 21010	1	o		
TRONCO CONICO D70 GOMMA	Z7 21009	1	o		
Spazzola per fessure					
 LANCIA D70 ALLUMINIO+MANIGLIE COMPLETA	Z7 22169	1	o		
LANCIA D100 ALLUMINIO+MANIGLIE COMPLETA	Z7 22190	1	o		
LANCIA PIATTA CURVA D.50 FE	Z7 21075	1	o		
LANCIA PIATTA D50 FE	Z7 21026	1	o		
LANCIA PIATTA D50 FE CON BORDATURA INTER	Z7 21074	1	o		
LANCIA PIATTA D50 MM500 PVC	Z7 24013	1	o		
LANCIA PIATTA D70 FE	Z7 21028	1	o		
LANCIA PIATTA D70 MM1000 PVC	Z7 24012	1	o		
LANCIA PIATTA RAGGERA D50 FE COMPLETA RA	Z7 22023	1	o		
LANCIA PIATTA RAGGERA D50 FE COMPLETA RA	Z7 22089	1	o		

Potenza da primo della classe

Accessori	Ref. no.	Min. richiesto	3997	3997W	3997W C
VENTOSA GOMMA MM120	Z7 21030	1	○		
VENTOSA mm120 GOMMA ANTISTATIC COMPONENT	Z7 21080	1	○		
VENTOSA RASCHIANTE D50 FE	Z7 22034	1	○		
VENTOSA RASCHIANTE D70 MM 200	Z7 22090	1	○		
 Tubi prolunga					
BOCCAGLIO ALL.FL.REG.50	ZA7210024	1	○		
BOCCAGLIO ALL.FL.REG.70	ZA7210026	1	○		
BOCCAGLIO FLUIDIFICATO 100	ZA7210019	1	○		
IMPUGNATURA D50 ALLUMINIO COMPLETA	Z7 22025	1	○		
IMPUGNATURA D50 CROMATA COMPLETA	Z7 22122	1	○		
IMPUGNATURA D70 ALLUMINIO COMPLETA	Z7 22091	1	○		
PROLUNGA D50 MT.1 ALLUMINIO COMPLETA	Z7 22005	1	○		
PROLUNGA D50 MT.2 ALLUMINIO COMPLETA	Z7 22004	1	○		
PROLUNGA D50 MT.3 ALLUMINIO COMPLETA	Z7 22003	1	○		
PROLUNGA x FORNI D50 MT2 ALL. COMPLETA	Z7 22268	1	○		
PROLUNGA X FORNI D40 MT3 ALL. COMPLETA	Z7 22036	1	○		
PROLUNGA X FORNI D50 MT1 ALL. COMPLETA	Z7 22271	1	○		
PROLUNGA X FORNI D50 MT3 ALL COMPLETA	Z7 22037	1	○		
TUBO SONDA ACCIAIO ZINCATO D7	Z7 22055	1	○		
TUBO SONDA TELESCOPICO D50 FE	Z7 22054	1	○		
 Vac Nozzle Wet					
VENTOSA LIQUIDI D50 MM400 FE COMPLETA	Z7 22027	1	○		
 Vac Nozzle Dry					
SPAZZOLA D50 MM220 30 COMPLETA	Z7 22196	1	○		
SPAZZOLA D50 MM220 900 COMPLETA	Z7 22038	1	○		
SPAZZOLA D50 MM300 30 COMPLETA	Z7 22197	1	○		
SPAZZOLA D50 MM300 900 COMPLETA	Z7 22039	1	○		
SPAZZOLA D50 MM400 30 COMPLETA	Z7 22198	1	○		
SPAZZOLA D50 MM400 900 COMPLETA	Z7 22040	1	○		
SPAZZOLA D50 MM500 30 COMPLETA	Z7 22199	1	○		
SPAZZOLA D50 MM500 900 COMPLETA	Z7 22041	1	○		
SPAZZOLA D70 MM500 90 COMPLETA	Z7 22093	1	○		
VENTOSA D50 MM400 ALLUMINIO	Z7 22032	1	○		
VENTOSA MOB. D50 MM300 FE COMPLETA	Z7 22172	1	○		
VENTOSA MOB. D50 MM500 FE COMPLETA	Z7 22147	1	○		
VENTOSA MOB.STRIP D50 MM300 FE COMPLETA	Z7 22175	1	○		
VENTOSA MOB.STRIP D50 MM400 FE COMPLETA	Z7 22137	1	○		

Potenza da primo della classe

Accessori		Ref. no.	Min. richiesto	3997	3997W	3997W C
	VENTOSA MOB.STRIP D50 MM500 FE COMPLETA	Z7 22148	1	○		
	VENTOSA MOB.STRIP D70 MM500 FE COMPLETA	Z7 22149	1	○		
	VENTOSA MOBILE D50 MM400 FE COMPLETA	Z7 22029	1	○		
	VENTOSA MOBILE D70 MM500 FE COMPLETA	Z7 22092	1	○		
	VENTOSA x FORNI D50 MM400 FE COMPLETA	Z7 22273	1	○		
	Spazzola rotonda					
	PENNELLO D50/100 ACCIAIO COMPLETO	Z7 22048	1	○		
	PENNELLO D50/100 SETOLE COMPLETO	Z7 22047	1	○		
	Optionals					
	CAPPELLO CON CICLONCINO 560 FE COMPLETO	Z7 22181	1	○		
	CAPPELLO PER FUSTI D560 FE COMPLETO	Z7 22159	1	○		
	RACCORDO DOPPIA ASPIRAZ	Z7 22180	1	○		
	SEPARATORE D460 L100 D50 FE COMPLETO	Z7 22105	1	○		
	SEPARATORE D460 L100 D50 INOX COMPLETO	Z7 22107	1	○		
	SEPARATORE D560 L175 D50 FE COMPLETO	Z7 22108	1	○		
	SEPARATORE LT100 SOSTANZE INCA	ZS07IC22004	1	○		
	SEPARATORE LT175 D70/50 INOX COMPLETO +	Z7 22290	1	○		
	SEPARATORE RIBALT. L400 FE COMPLETO	Z7 22158	1	○		
	Tubi e connessioni					
	RACCORDO RAPIDO D70 FE COMPLETO	Z7 22188	1	○		
	Filtri					
	FILTRO STELLARE D560	Z8 17081	1	○		
	FILTRO STELLARE D560 CAT.C	Z8 17246	1	○		