



CA 15/30/60/80/100

**Aspiratori commerciali versatili e funzionali
da 13, 25, 43, 80 e 110 litri**


COMVAC
professional people



CA15.

Adatto soprattutto alla pulizia di ambienti dove il livello di rumore, la qualità dell'aria e la praticità d'utilizzo sono prerogative essenziali: alberghi, ospedali, case di riposo

CA15, è un aspiratore monostadio prodotto in tre versioni: CA15 ECO, CA15 PLUS e CA15 SILENZIO. È un aspiratore dal design compatto e molto

maneggevole grazie alle sue dimensioni ridotte. Presenta accorgimenti tecnici innovativi che garantiscono un'aspirazione efficace e restituisce all'ambiente aria pulita.



CA15 ECO

CA15 PLUS

CA15 SILENZIO

CA15 ECO

Aspirapolvere pratico e robusto.

Estremamente compatto e silenzioso, 59 dB (A), è lo strumento ideale per effettuare operazioni di pulizia dove la praticità e la silenziosità sono le caratteristiche

necessarie. Robusto e con un motore sovradimensionato, consente lavori continui nel tempo, senza interruzioni.



L'aria in uscita è filtrata per trattenere eventuali residui prodotti dalle spazzole del motore



L'aria in entrata è filtrata da un sacchetto di carta doppio strato e da un filtro spugna. In opzione un filtro cartuccia



Pratico interruttore e alloggiamento per porta-accessori opzionale



CA15 PLUS/CA15 SILENZIO

CA15 PLUS: per un'aspirazione potente.

Potente (290 mBar), silenzioso, 61 dB (A), completo nei minimi particolari, annovera un sistema di filtrazione superb. Inoltre presenta un sistema per la sostituzione rapida del cavo di alimentazione in caso di danneggiamento.

CA15 SILENZIO: silenzioso e versatile.

Un aspiratore dalle prestazioni eccellenti; in aggiunta alla funzionalità del modello Plus presenta un livello di rumore molto basso, **53 dB (A)** (regolato alla potenza di 500 W) con un motore a consumo ridotto ma performante; CA15 Silenzio è delicato, ma efficiente quando è richiesta discrezione e funzionalità.

Una serie di accorgimenti tecnici lo rendono unico sul mercato, mentre il sistema di filtrazione in serie restituisce nell'ambiente aria pulita.



CA15 PLUS - CA15 SILENZIO
Manutenzione facile. Il cavo di alimentazione può essere facilmente sostituito senza ricorrere a personale specializzato semplicemente ruotando il pomello ferma-cavo



CA15 PLUS - CA15 SILENZIO
Aria pulita al 100%.
L'aria in uscita è filtrata, per evitare che le impurità prodotte dal motore possano essere restituite nell'ambiente. Inserendo un filtro H.E.P.A. (opzionale), l'apparecchiatura può essere certificata per "camere bianche"



CA15 PLUS - CA15 SILENZIO

- Un rack removibile, posto nella parte posteriore, consente di riporre gli accessori; avrete tutto a portata di mano ma soprattutto, eviterete di perdere gli accessori stessi.
- Una comoda presa elettrica supplementare consente l'alimentazione di una elettrospazzola (optional), quando si effettuano pulizie particolarmente accurate (tappeti, moquette, etc).
- La spia posta vicino all'interruttore di accensione segnala quando il sacchetto è pieno e deve essere sostituito.
- Un comando interruttore di accensione a pedale facilita le operazioni di accensione e spegnimento



CA15 PLUS - CA15 SILENZIO
Il filtro cartuccia oltre a migliorare il sistema di filtrazione, evita, in caso di rottura del sacchetto, che lo sporco raggiunga il motore



CA15 SILENZIO
È possibile regolare la potenza tramite il pomello potenziometro



CA15 SILENZIO
La prolunga telescopica, la spazzola con ruote, ed un prezioso adattatore per pulire il parquet costituiscono gli accessori di eccellenza di questo piccolo aspirapolvere

CA30/60. Adatti all'aspirazione di piccoli ambienti come uffici, laboratori e piccole officine meccaniche

CA30/60 sono aspiratori professionali con motore singolo e molto potente.

Pratici e maneggevoli, si presentano con un nuovo design. Infatti sono stati concepiti con un porta-accessori inserito nel corpo macchina.

Questo sistema permette di avere sempre a disposizione gli accessori necessari per una adeguata aspirazione tenendoli sempre in ordine.

CA80/100. Adatti all'aspirazione di spazi medio grandi

CA80/100 sono gli aspiratori più grandi della gamma commerciale. Si presentano con un fusto molto capiente e nonostante le dimensioni sono molto pratici e semplici da utilizzare.

Con l'aggiunta di un accessorio frontale, possono eseguire l'operazione di aspirazione dei liquidi ottenendo un'ottima asciugatura della superficie trattata.



Semplice aggancio e sgancio del tubo d'aspirazione



Facilità di smontaggio del Filtro in stoffa da utilizzare per l'aspirazione delle polveri



Facilità di smontaggio del Filtro in spugna da utilizzare per l'aspirazione dei liquidi



Ruote gommate antiruggine di grande diametro: posteriori fisse e anteriori pivotanti per una maggiore stabilità



Grazie allo studio accurato di una maniglia ergonomica questi aspiratori si dimostrano facilmente trasportabili in qualsiasi condizione d'uso



CA80/100. Accessorio frontale funzionale

CA80/100 possono essere accessoriati con un tergipavimento frontale, comandato da un pedale

posto dietro la macchina, che permette di facilitare l'operazione di asciugatura.



Facilità di rimozione del Filtro in stoffa da utilizzare per l'aspirazione delle polveri



Facilità rimozione del Filtro in spugna per l'aspirazione dei liquidi

Il giusto rapporto conferito tra maniglione e ruote posteriori permette all'aspiratore di appoggiarsi completamente a terra per favorire un miglior svuotamento del serbatoio



Nel serbatoio è stata ricavata una maniglia che favorisce le operazioni di svuotamento del fusto degli aspiratori



Il pratico gancio ricavato nella parte posteriore dell'aspiratore agevola l'operazione di svuotamento del serbatoio, negli ambienti dove non fosse possibile scaricare direttamente a terra negli appositi pozzetti di raccolta dell'acqua sporca



Gli accessori vengono raccolti all'interno di una sacca a rete incorporata nel corpo dell'aspiratore che permette di tenerli sempre a portata di mano

Filtri e accessori disponibili per CA15 (S): di serie - (O): optional - (N): non disponibile

	Filtro sacchetto in carta doppio strato CA 15 ECO (S) CA 15 PLUS (S) CA 15 SILENZIO (S)		Sacchetto cotone svuotabile CA 15 ECO (O) CA 15 PLUS (O) CA 15 SILENZIO (O)		Filtro aria in ingresso CA 15 ECO (S) CA 15 PLUS (O) CA 15 SILENZIO (O)
	Filtro cartuccia aria in ingresso CA 15 ECO (O) CA 15 PLUS (S) CA 15 SILENZIO (S)		Filtro cartuccia lavabile CA 15 ECO (O) CA 15 PLUS (O) CA 15 SILENZIO (O)		Micro Filtro cartuccia H.E.P.A. aria in ingresso CA 15 ECO (O) CA 15 PLUS (O) CA 15 SILENZIO (O)
	Filtro aria in uscita CA 15 ECO (S) CA 15 PLUS (S) CA 15 SILENZIO (S)		Filtro carboni attivi aria in uscita CA 15 ECO (O) CA 15 PLUS (O) CA 15 SILENZIO (O)		Micro Filtro H.E.P.A. aria in uscita CA 15 ECO (O) CA 15 PLUS (N) CA 15 SILENZIO (N)
	Micro Filtro H.E.P.A. aria in uscita CA 15 ECO (N) CA 15 PLUS (O) CA 15 SILENZIO (O)		Cavo per cambio rapido CA 15 ECO (N) CA 15 PLUS (S) CA 15 SILENZIO (O)		Cavo per cambio rapido HV CA 15 ECO (N) CA 15 PLUS (O) CA 15 SILENZIO (S)
	Rack porta accessori CA 15 ECO (O) CA 15 PLUS (S) CA 15 SILENZIO (S)			Prolunga telescopica Ø 32 CA 15 ECO (O) CA 15 PLUS (N) CA 15 SILENZIO (S)	









Filtri e accessori disponibili per CA30/60/80/100 (S): di serie - (O): optional - (N): non disponibile

	Filtro in spugna CA 30/60/80/100 (S)		Filtro in stoffa permanente CA 30/60/80/100 (S)
	Filtro cartuccia aria in ingresso CA 30/60/80/100 (O)		Filtro sacchetto in carta CA 30/60/80/100 (O)
	Micro Filtro cartuccia H.E.P.A. CA 30/60/80/100 (O)		Filtro in nylon CA 30/60/80/100 (O)
	Filtro cartuccia lavabile CA 30/60/80/100 (O)		



* Optional

DESCRIZIONE TECNICA	CA15 ECO	CA15 PLUS	CA15 SILENZIO	CA30	CA60	CA80	CA100
Voltaggio	V/Hz	230-240/50-60	230-240/50-60	230-240/50-60	230-240/50-60	230-240/50-60	230-240/50-60
Motore (q.tà)	-	Ametek (1)	Ametek (1)	Ametek (1)	Ametek (1)	Ametek (1)	Ametek (1)
Stadi (q.tà)	-	Monostadio	Monostadio	Monostadio	Bistadio	Bistadio	Bistadio
Potenza	W	1000	1200	1000/500	1100	1100	1350
Depressione	mm/H2O-mBar-kPa	2200-220-22	2900-290-29	2200-220-22 1300-130-13	2200-220-22	2200-220-22	2500-250-25
Portata aria	l/m ³ /h	2940-176	3000-180	2940-176 2100-126	3240-194	3240-194	3540-212
Capienza totale fusto	l	13	13	13	25	43	80
Capienza utile fusto	l	6	6	6	18	34	60
Lunghezza cavo	m	10	10	15	7	7	7

comac	 Livello acustico LpA dB(A) (IEC 704/1)	 Polvere	 Liquidi	 Materiale	 Peso kg	 Dimensioni macchina mm L x h x l
CA15 ECO	59	•	-	ppl	7	410x390x340
CA15 PLUS	61	•	-	ppl	7	410x390x340
CA15 SILENZIO	60/53	•	-	ppl	7	410x390x340
CA30	69	•	•	PEHD	7	430x560x400
CA60	69	•	•	PEHD	7,5	430x760x400
CA80	70	•	•	PEHD	18	580x950x480
CA100	70	•	•	PEHD	20	600x1050x480

La macchina è costruita in conformità alle direttive 98/37 CEE, 73/23 CEE, 2004/108 EC, applicando le norme tecniche EN 60335-1, EN 292.



Tutte le parti in metallo della macchina sono trattate con sistemi di protezione che garantiscono lunga durata e resistenza all'ossidazione.

LEGENDA:



Macchina per uso commerciale



E - Macchina elettrica con valore del voltaggio


professional people

COMAC spa
Via Ca' Nova Zampieri, 5
37057 San Giovanni Lupatoto - Verona - Italy
Tel. +39 045 8774222 - Fax +39 045 8750303
on line: www.comac.it - e-mail: com@comac.it

Organizzazione certificata Q.C.B. Italia ISO 9001:2000